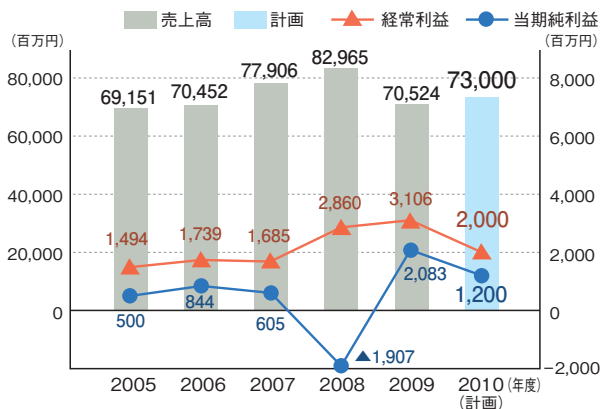


6期ぶりの減収、2期連続の経常増益

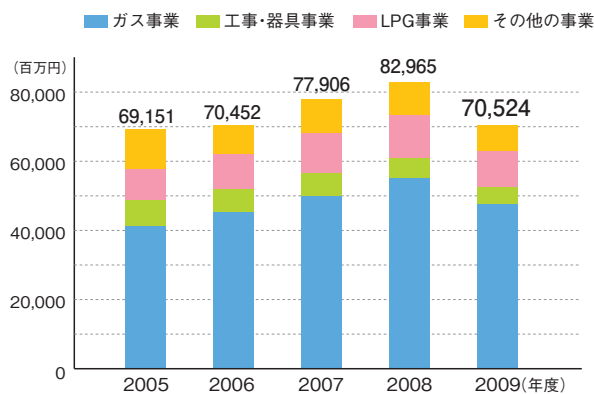
当期の売上高は、ガス事業およびLPG事業の売上高減少等により、前期に比べ12,440百万円減少の70,524百万円となりました。

利益につきましては、原油価格の下落に伴う原材料費の減少等により、経常利益は245百万円増加の3,106百万円、当期純利益は3,990百万円増加の2,083百万円となりました。

■ 売上高および利益の推移



■ 事業の種類別売上高の推移



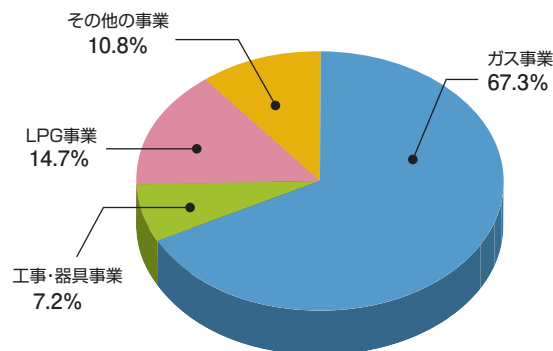
■ 事業の種類別セグメント情報(2009年度)

(単位:百万円)

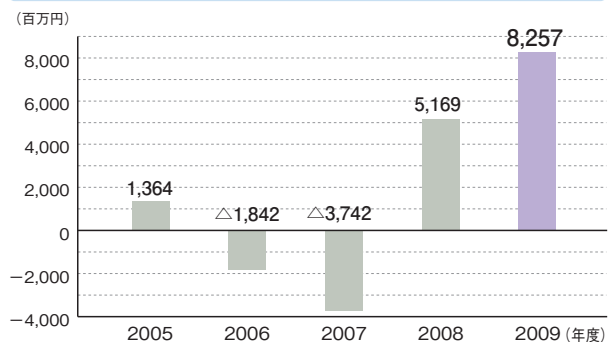
	売上高	営業費用	営業利益
ガス事業※	47,497 [△13.6%]	42,610 [△14.8%]	4,887 [△2.2%]
工事・器具事業※	5,341 [△17.7%]	5,274 [△15.4%]	67 [△74.0%]
LPG事業※	10,427 [△15.1%]	8,549 [△25.9%]	1,878 [+152.3%]
その他の事業※	10,710 [△14.1%]	9,479 [△17.6%]	1,231 [+26.0%]
消去又は全社	△3,452 [+5.3%]	1,543 [+9.4%]	△4,996 [+6.5%]
連結	70,524 [△15.0%]	67,456 [△16.4%]	3,067 [+34.1%]

※各セグメントの数値は百万円未満を切り捨て、従って各項目の総額がセグメント毎の合計と一致しない場合があります。
※〔 〕内は対前年比です。

■ 事業の種類別売上高構成比(2009年度)

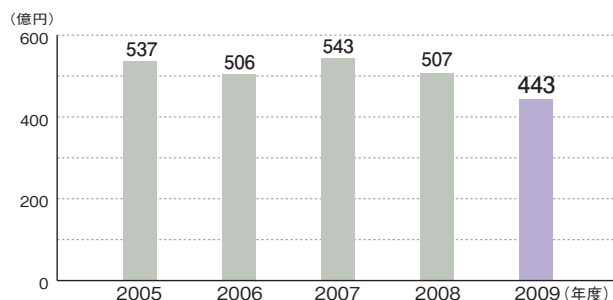


■ フリーキャッシュフローの推移



フリーキャッシュフロー = 営業活動によるキャッシュフロー - (有形固定資産取得による支出額 + 無形固定資産取得による支出額)

■ 有利子負債残高の推移



各区分に属する
主要な製品の名称



- ※ガス事業…ガス導管を通じて供給する都市ガスおよび簡易ガス・他ガス事業者等への卸供給
- ※工事・器具事業…工事:お客さまガス設備 器具:給湯器、ガスコンロ等ガス器具
- ※LPG事業…ボタンおよびプロパン
- ※その他の事業…LPG充填、容器の再検査、検針・保安業務受託、労働者派遣業務、建設工事、住宅関連機器他